

GUIDE DES TIRE-LAIT MEDELA



Freestyle™



SwingMaxi™



Swing™












Harmony™



Symphony™ (location seulement)

CARACTERISTIQUES TECHNIQUES

Technologie 2-Phase Expression Medela ¹	•	•	•	•	•
Technologie PLUS Initiate ¹					•
Rythme d'expression optimal adapté à l'aspiration choisie ¹	•	•	•		•
Expression double: plus de lait et une teneur énergétique accrue en moitié moins de temps ¹	•	•	•		•
Expression simple	•	•	•	•	•
Batterie rechargeable lithium ion	•				
Fonctionnement sur piles (non incluses)		• (6 x AAA)	• (4 x AA)		
Ecran à affichage numérique	•				•
Fonction mémoire de réglage personnel	•				
	 	 			  

ACCESSOIRES

Set(s) pour tire-lait	• (2)	• (2)	• (1)	• (1)	disponible séparément
Sac de transport	•				
Biberons lait maternel couvercle inclu	• (4)	• (2)	• (1)	• (1)	inclus dans le set
Support de biberon	• (2)	• (2)	• (1)	• (1)	
Adapté pour les différentes tailles de tételles PersonalFit ²	•	•	•	•	•
Sac réfrigérant avec élément réfrigérant préformé	•				
Calma - concilier sagement et facilement l'allaitement au sein et au biberon ^{1,3}	•	•	•	selon la version	

VOTRE SITUATION - NOS RECOMMANDATIONS

	*** = le plus approprié ** = approprié * = éventuellement approprié				
L'allaitement se passe bien, la maman n'a pas de problème de production de lait et le bébé boit bien et régulièrement au sein.	***	***	**	**	
L'allaitement est difficile pour la maman ou le bébé, la maman a besoin d'assistance pour établir, amplifier et maintenir la production de lait.					***
L'allaitement se passe bien, la maman est dépendante d'un tire-lait pour l'allaitement.	***	**	*		***

¹ Basé sur des recherches scientifiques

² L'utilisation d'une tételle de taille adéquate est essentielle. Regardez sur medela.be/bonnetaille

³ Conçu pour le recueil du lait maternel